

マーケット情報活用ガイド

2024年3月作成

au カブコム証券
A member of  MUFG

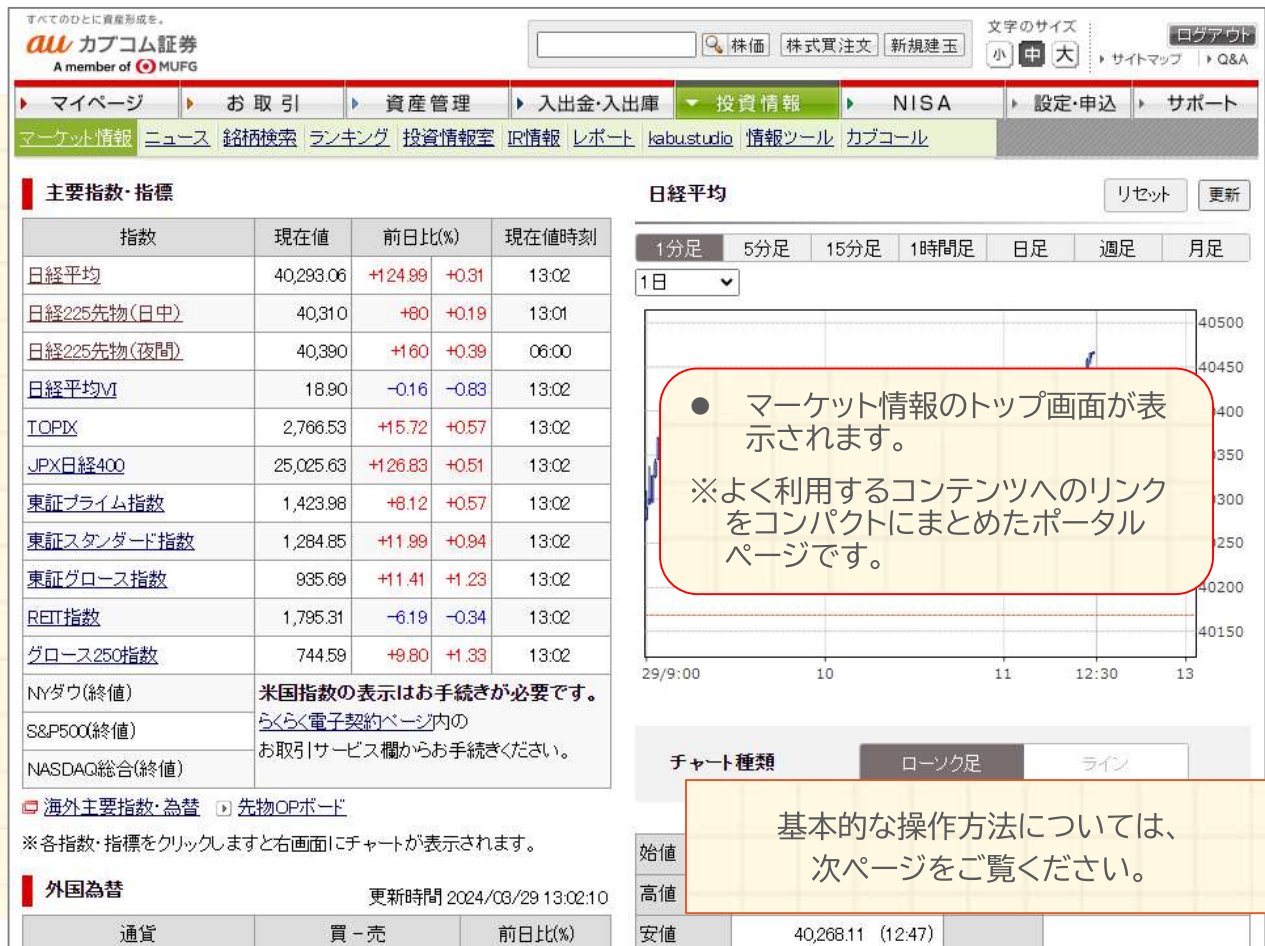
■■■■ 目次 ■■■■

1	マーケット情報にアクセス	3
2	マーケット情報	4
3	ニュース	12
4	銘柄検索	15
5	ランキング	16
6	投資情報室	19
7	IR情報	21
8	レポート	22
9	kabustudio	27
10	情報ツール・カブコール	28

1

マーケット情報にアクセス

- マーケット情報は、マイページの「投資情報」をクリックすると表示することができます



2

マーケット情報

メニュー

- 「マーケット情報」、「ニュース」、「銘柄検索」、「ランキング」、「投資情報室」、「IR情報」、「レポート」、「kabustudio」、「情報ツール」、「カブコール」と、カテゴリーごとに仕分けされています。

ミニチャート

- マーケット全体の動きを示す「日経平均」の値動きを常に「ミニ」チャートで表示します。



主要指数・指標

指数	現在値	前日比(%)	前日比	現在値時刻
日経平均	40,369.44	+201.37	+0.50	15:15
日経225先物(日中)	40,550	+320	+0.79	15:15
日経225先物(夜間)	40,550	0	0.00	06:00
日経平均VI	18.57	-0.49	-2.57	15:20
TOPIX	2,768.62	+17.81	+0.65	15:00
JPX日経400	25,047.25	+148.41	+0.60	15:00
東証プライム指数	1,425.08	+9.17	+0.65	15:00
東証スタンダード指数	1,286.24	+13.38	+1.05	15:00
東証グロース指数	938.04	+13.76	+1.49	15:00
REIT指数	1,794.97	-6.53	-0.36	15:00
グロース250指数	746.45	+11.66	+1.59	15:00
NYダウ(終値)	39,807.37	+47.29	+0.11	-
S&P500(終値)	5,254.35	+5.86	+0.11	-
NASDAQ総合(終値)	16,378.45	-20.06	-0.12	-

日経平均

リセット 更新

1分足 5分足 15分足 1時間足 日足 週足 月足

1日

指数・指標一覧

- 指数・指標の一覧が表示されています。詳細を見たい場合は「日経平均」などの指数名をクリックします。

海外主要指数・為替 先物OPボード

※各指数・指標をクリックすると右画面にチャートが表示されます。

外国為替 更新時間 2024/04/01 07:15:55

通貨	買 - 売	前日比(%)	前日比
米ドル/円	151.261 - 151.282	-0.106	-0.07
ユーロ/円	163.279 - 163.302	-0.072	-0.04
豪ドル/円	98.809 - 98.829	+0.228	+0.23
ニュージーランドドル/円	90.555 - 90.577	+0.052	+0.06
トルコリラ/円	4.644 - 4.674	-0.014	-0.30
南アランド/円	7.989 - 8.019	-0.022	-0.27

海外主要指数・先物OPボード

- 海外の指数や先物・オプションの価格を表示します。

外国為替

- 為替情報です。詳細を見たい場合は「通貨ペア」をクリックします。

海外主要指数・為替 債券トップ 外貨一覧 外貨建MMF

※各通貨をクリックすると右画面にチャートが表示されます。

国内銘柄情報	米国銘柄情報
・ 新規上場・追加上場・上場廃止	・ 株式分割・併合
・ 株式分割・割当・併合	・ 上場廃止
・ 単位株数変更	・ 新規上場
・ 取引制限銘柄	

海外主要指数・債券トップ・外貨一覧・外貨建MMF

- クリックで当該情報を表示します。

国内銘柄情報・海外銘柄情報

- 分割や上場廃止の情報はこちらからご覧いただけます。

2

マーケット情報

主要指数・指標

指数	現在値	前日比(%)	現在値時刻
日経平均	40,550	+201.37 +0.50	15:15
日経225先物(中)	40,550	+320 +0.79	15:15
日経225先物(夜間)	40,550	0 0.00	06:00

● クリックした指数のチャートが表示されます。

● クリックで表示する足の期間を選択します。

日経平均

リセット 更新

前日比(%) 現

1分足 5分足 15分足 1時間足 日足 週足 月足

1日

● プルダウンで表示する期間を選択します。
● 選択できる表示期間は下記のとおりです。

1分足	5分足	15分足	1時間足	日足	週足	月足
↓	↓	↓	↓	↓	↓	↓
1日	1日 2日	1日 2日 5日 10日	1日 2日 5日 10日	1ヶ月 2ヶ月 3ヶ月 6ヶ月 今年 1年	3ヶ月 6ヶ月 今年 1年 2年 3年 4年 5年	今年 1年 2年 3年 4年 5年 10年 すべて

チャート種類

ローソク足 ライン

● クリックでローソク足・ライン足を選択します。

始値	40,277.45 (08:00)	前日終値	40,168.07 (03/28)
高値	40,521.71 (14:49)	出来高	1,751,590,000
安値	40,268.11 (12:47)		

2

マーケット情報

海外主要指数・為替

● クリックすると、海外の指数や為替を表示します。

クリック

● アジア株に切り替えます。

※各指数・指標をクリックすると右画面にチャートが表示されます。

マーケット情報

海外主要指標

アジア株指数

海外主要指標

アメリカ イギリス

NYダウ

39,807.37 +47.29

クリック

● クリックすると、詳細なチャートを表示します。

ポンド円 2024/03/29

ポンドドル 2024/03/29

1.2624 +0.0004

NYダウ 日足

日足 週足 月足

● 表示する足を切り替えます。

● スライドさせて表示期間を変更することができます。

2023/05 2023/09 2024/01

2

マーケット情報

外国為替

● クリックした通貨のチャートが表示されます。

● クリックで表示する足の期間を選択します。

クリック

通貨	買値	売値	前日比	前日比%
米ドル/円	151.359	151.367	-0.021	-0.01
ユーロ/円	163.400	163.405	+0.037	+0.02
豪ドル/円	98.935	98.935		
ニュージーランドドル/円	90.666	90.666		
トルコリラ/円	4.648	4.648		
南アランド/円	8.013	8.013		

米ドル/円

1分足 5分足 15分足 1時間足 日足 週足 月足

1日

リセット 更新

海外主要指数・為替 債券トップ 外貨

※各通貨をクリックしますと右画面にチャート

● プルダウンで表示する期間を選択します。

● 選択できる表示期間は下記のとおりです。

1分足	5分足	15分足	1時間足	日足	週足	月足
↓	↓	↓	↓	↓	↓	↓
1日	1日 2日	1日 2日 5日 10日	1日 2日 5日 10日	1ヶ月 2ヶ月 3ヶ月 6ヶ月 今年 1年	3ヶ月 6ヶ月 今年 1年 2年 3年 4年 5年	今年 1年 2年 3年 4年 5年 10年 すべて

● クリックでローソク足・ライン足を選択します。

2

マーケット情報

海外主要指数・為替

外国為替 更新時間 2024/04/01 09:53:40

通貨	買 - 売	前日比(%)	
米ドル/円	151.358 - 151.367	-0.021	-0.01
ユーロ/円	163.400 - 163.405	+0.037	+0.02
豪ドル/円	110.110 - 110.115	+0.010	+0.01
ニュージーランド/円	80.010 - 80.015	+0.005	+0.01

海外主要指数・為替
 [債券トップ](#)
[外貨一覧](#)
[外貨建MMF](#)

※各通貨をクリックすると右画面は

- 8ページをご参照ください。

債券トップ

外国為替 更新時間 2024/04/01 09:53:40

通貨	買 - 売	前日比(%)	
米ドル/円	151.358 - 151.367	-0.021	-0.01
ユーロ/円	163.400 - 163.405	+0.037	+0.02
豪ドル/円	110.110 - 110.115	+0.010	+0.01
ニュージーランド/円	80.010 - 80.015	+0.005	+0.01

海外主要指数・為替
 債券トップ

※各通貨をクリックすると右画面は

● クリックすると外国債券ページにリンクします。

クリック

外国債券専用チャンネル

外国債券初心者の方のために外国債券の基本を分かりやすくお伝えします。

外国為替

通貨	円
米ドル/円	151.306
ユーロ/円	163.313
豪ドル/円	98.856
NZドル/円	90.654
トリコリラ/円	4.648
南アランド/円	8.009

海外主要指数・為替
 債券トップ

米ドル/円 151.306 - 151.308 -0.071 -0.05%

1分足 5分足 日足 月足

1日

2

マーケット情報

外貨一覧

外国為替 更新時

通貨	買 - 売
米ドル/円	151.358 - 151.367
ユーロ/円	163.400 - 163.405
南アフリカ/円	7.99
トルコリラ/円	4.68

海外主要指数・為替 債券トップ **外貨一覧** 外貨建MMF

※各通貨をクリックしますと右画面にチャートが表示されます。

外貨取引

外貨	買付単位	概算為替レート	前日比 (前日比率)	直近1か月の適用為替レート	詳細	買付
米ドル	1米ドル以上、0.01米ドル単位	151.41円↓ (2024/03/29)	-0.17円 (-0.11%)		詳細	買付
ユーロ	1ユーロ以上、0.01ユーロ単位	163.24円↓ (2024/03/29)	-0.28円 (-0.17%)		詳細	買付
オーストラリアドル	1オーストラリアドル以上、0.01オーストラリアドル単位	98.61円↓ (2024/03/29)	-0.52円 (-0.52%)		詳細	買付
ニュージーランドドル	1NZドル以上、0.01NZドル単位	90.50円↓ (2024/03/29)	-0.49円 (-0.54%)		詳細	買付
メキシコペソ	100MXN以上、0.01MXN単位	9.13円↓ (2024/03/29)	-0.24円 (-2.56%)		詳細	買付

外貨建債券
分散投資の
もうひとつの選択肢
—世界の通貨へ 債券投資—

外国為替

通貨	円
米ドル/円	151.318
ユーロ/円	163.318
豪ドル/円	98.853
NZドル/円	90.641
トルコリラ/円	4.648
南アランド/円	8.009

クリック

- 外貨取引ページにリンクします。

外貨建MMF

外国為替 更新時間 2024/04/01 09:53:40

通貨	買 - 売	前日比(%)	
米ドル/円	151.358 - 151.367	-0.021	-0.01
ユーロ/円	163.400 - 163.405	+0.037	+0.02
南アフリカ/円	7.99		
トルコリラ/円	4.68		

海外主要指数・為替 債券トップ **外貨一覧** **外貨建MMF**

※各通貨をクリックしますと右画面にチャートが表示されます。

- クリックすると外貨建MMFページにリンクします。

クリック

ファンド名	年換算利回り (または予想分配率)	純資産総額	通貨	概算為替レート	買付	申込	らくらく電子交付
米ドルMME	4.6616% (2024/04/01 現在)	391,700百万円	USD	151.41	買付	積立	<input checked="" type="checkbox"/>
南アフリカランドMME	7.2176% (2024/04/01 現在)	11,943百万円	ZAR	7.99	買付	積立	<input checked="" type="checkbox"/>
トルコリラMME	39.7214% (2024/04/01 現在)	11,708百万円	TRY	4.68	買付	積立	<input checked="" type="checkbox"/>

1-3件/3件

2

マーケット情報

国内銘柄情報・米国銘柄情報

国内銘柄情報

- ▶ [新規上場・追加上場・上場廃止](#)
- ▶ [株式分割・割当・併合](#)
- ▶ [単位株数変更](#)
- ▶ [取引制限銘柄](#)

米国銘柄情報

- ▶ [株式分割・併合](#)
- ▶ [上場廃止](#)
- ▶ [新規上場](#)

国内銘柄情報・海外銘柄情報

- それぞれの項目をクリックすると分割や上場廃止の情報を表示することができます。

国内株式 投資信託 米国株式 先物・オプション 取引制限銘柄 取引注意銘柄 株主優待

取引注意銘柄画面

国内株式 米国株式

▶ [新規上場・追加上場・上場廃止](#) ▶ [株式分割・割当・併合](#) ▶ [単位株数変更](#)

その他の取引注意情報

[合併銘柄](#) [株式交換・移転銘柄](#) [商号変更銘柄](#) [基準日等設定銘柄](#)

[証券保管振替機構非取扱銘柄](#) [上場市場の変更・廃止](#)

[IPO取引はこちら](#)

上場・変更日	銘柄コード	銘柄名	変更情報	市場
2024/04/25	177A	コージノバイ	新規上場	東京
2024/04/25	4636	I&KTOKA	上場廃止	-
2024/04/25	7338	インヴェスト	上場廃止	-
2024/04/24	176A	レジ		
2024/04/22	8925	アル		
2024/04/17	5781	東報		
2024/04/16	175A	ウイ		

- 開いたページから他の銘柄情報を開くことができます。

- IPOはこちらから

国内株式 投資信託 米国株式 先物・オプション 取引制限銘柄 取引注意銘柄 株主優待

米国株式取引注意銘柄

国内株式 米国株式

取引注意情報

▶ [株式分割・併合](#) ▶ [吸収・合併](#) ▶ [ティッカー変更](#) ▶ [市場変更](#) ▶ [商号変更](#)

▶ [上場廃止](#) ▶ [公開買付](#) ▶ [スピンオフ](#) ▶ [新規上場](#)

権利落ち日 (米国時間)	銘柄名 (ティッカー現地コード)	分割比率	種類	備考
未定	アクミン (AKU)	4:1	併合	-
未定	e家快服(E-ホーム/ハウスホールド サービスホールディングス) (EJH)	10:1	併合	-
未定	MDxヘルズ (MDXH)	10:1	併合	-

3

ニュース

期間指定

- 表示するニュースの期間を絞り込みます。

ニュース一覧

- ニュースの見出しを一覧表示しています。
- クリックする詳細な本文を表示します。

The screenshot shows the 'ニュース' (News) section of the kabu.com website. At the top, there is a navigation bar with tabs for 'マイページ', 'お取引', '資産管理', '入出金・入出庫', '投資情報', 'NISA', '設定・申込', and 'サポート'. Below this is a secondary navigation bar with 'マーケット情報', 'ニュース', '銘柄検索', 'ランキング', '投資情報室', 'IR情報', 'レポート', 'kabustudio', '情報ツール', and 'カブコール'. The main content area is divided into three sections: '期間指定' (Date Selection), 'カテゴリ一覧' (Category List), and '米国株式カテゴリ一覧' (US Stock Category List). The '期間指定' section has dropdown menus for 'から' (2024/03/25) and 'まで' (2024/04/01), and a '検索' (Search) button. The 'カテゴリ一覧' section lists various categories like 'すべて', '市況概況', '材料ニュース', etc. The '米国株式カテゴリ一覧' section lists categories like 'すべて', '市況概況', '材料ニュース', etc. The 'ニュース一覧' section displays a list of news items with timestamps, tags (e.g., '為替', '特企', '市況'), and headlines. A '更新' (Refresh) button and a link to '次の50件>>' (Next 50 items) are also visible.

カテゴリ一覧

- カテゴリで絞り込むことができます。

米国株式カテゴリ一覧

- 米国株式をカテゴリで絞り込むことができます。

3

ニュース

期間指定で絞り込み

期間指定

2024/03/25 から

2024/04/01 まで

検索 クリック

● 絞り込む期間を選択し、検索をクリックすると、期間で絞り込むことができます。

期間指定 | ニュース一覧

2024/03/01 から

2024/04/01 まで

04/01 12:50 特企

04/01 12:45 材料

04/01 12:42 材料

04/01 12:40 テク

04/01 12:40 テク

04/01 12:40 テク

04/01 12:40 テク

04/01 12:40 テク

カテゴリで絞り込み

米国株式カテゴリで絞り込み

カテゴリ一覧

すべて

市況概況

材料ニュース

決算速報

特報

特別企画

注目

テクニカル

為替

景気経済

● カテゴリでニュースを絞り込むことができます。

米国株式カテゴリ

すべて

市況概況

材料ニュース

テクニカル

● カテゴリで米国株のニュースを絞り込むことができます。

ニュース一覧

04/01 1804 市況 すらなネットは反発、ウイガスと業務提携

04/01 1804 市況 豊田織が大損3日連続、デンソーが保有する豊田織全株式を後援者売却へ

04/01 1803 市況 @午後1時現在の値上がり値下がり銘柄数

04/01 1801 市況 13時の日経平均は434円安の3万9834円、東エレクトが108.86円押し下げ

04/01 1257 市況 オムロンやファナックが逆行高、3月中国製造業PMIは半年ぶり50を上回る

04/01 1233 市況 本日の【業種】騰落ランキング = 後援者付 全業種・下落【下落トップ】石油・石炭【12:33】

04/01 1233 **ニュース一覧**

04/01 1802 材料 13時02分のランキング【約定回数 増加率】(4月1日)

04/01 1802 材料 13時02分のランキング【売買代金 増加率】(4月1日)

04/01 1802 材料 13時01分のランキング【寄付からの値上がり率】(4月1日)

04/01 1245 材料 グラファイトが続伸、24年2月期営業利益が計画上振れ

04/01 1800 決算 新日本建、今期純当を19円増額修正

04/01 1730 決算 グッドスピー、前期最終は赤字転落で着地、7-9月期4Q最終は赤字転落、今期業績は非開示

04/01 1730 決算 リネットJ、10-12月期1Q決算は赤字転落で着地

04/01 1640 決算 まんだらけ、今期純当を0.8円増額修正

04/01 1600 決算 YEDデジタル、今期経常は18%増で2期連続最高益、4円増配へ

04/01 1600 決算 ヤマシタHD、今期経常を37%上方修正

04/01 1530 決算 福島印刷、上期売上(111%)減収で着地、今期純当を1円減額修正

米国株式ニュース一覧

03/29 07:38 市況 米連の米主要企業決算 主な発表はなし

03/29 05:02 市況 ダウ平均は小動き 月末期末の取引の中で動意薄

03/29 05:27 市況 【恐怖指数】警戒感は上昇

03/29 05:02 市況 ダウ平均は小動き 月末期末の取引の中で動意薄の展開が続く=米国株概況

03/29 04:58 市況 NYダウの上げ幅が100ドルを超える

ニュース一覧

03/29 07:16 テク 本日の米国株【25日線↑上抜き】 411 銘柄 (03月28日)

03/29 07:15 テク 本日の米国株【75日線↑上抜き】 242 銘柄 (03月28日)

03/29 07:14 テク 本日の米国株【200日線↑上抜き】 118 銘柄 (03月28日)

03/29 07:13 テク 本日の米国株【25日線↓下抜き】 250 銘柄 (03月28日)

03/29 07:12 テク 本日の米国株【75日線↓下抜き】 135 銘柄 (03月28日)

03/29 07:11 テク 本日の米国株【200日線↓下抜き】 51 銘柄 (03月28日)

3

ニュース

ニュース本文表示

- 件名をクリックするとニュースの本文が表示されます。

ニュース一覧

04/01 13:04	市況	すららネットは反発、ウィザスと業務提携◇
04/01 13:04	市況	豊田織が大幅3日続落、デンソーが保有する豊田織全株◇
04/01 13:03	市況	@午後1時現在の相場

ニュース一覧に戻る

前のニュースへ

すららネットは反発、ウィザスと業務提携◇ 市況

2024/04/01 13:04:53

すららネット<3998.T>は反発している。3月29日の取引終了後、ウィザス<9696.T>と業務提携すると発表しており、好材料視されている。

すららネットのICT教材「すらら」「すららドリル」「すらら にほんご」「Surara Ninja!」について、多種多様な顧客へサービスを提供しているウィザスグループでの活用を通じて、販路拡大と顧客の満足度の向上・LTVの最大化を図るほか、共同で新たな教育コンテンツ開発とサービスモデルの構築を図るといふ。なお、24年12月期業績への影響は軽微としている。

(注)タイトル末尾の「◇」は本文中に複数の銘柄を含む記事を表しています。

出所: MINKABU PRESS

関連銘柄

すららネット (3998) ウィザス (9696)

期間とカテゴリーの組み合わせ

期間とカテゴリーを組み合わせ、さらにニュースを絞り込んでいくことができます。

期間指定

2024/03/31 から

2024/03/31 まで

検索

カテゴリー一覧

すべて

市況概況

材料ニュース

決算速報

特報

特別企画

注目

テクニカル

為替

景気経済

ニュース一覧

03/31 19:00	市況	今週の決算発表予定 ネクステージ、霞ヶ関C、安川電など(4月1日~5日)
03/31 18:00	市況	今週の【新規公開(IPO)銘柄】アズパートナ
03/31 17:30	市況	今週の【重要イベント】日銀短観、米ISM製造業、米雇用統計(4月1日~7日)
03/31 09:30	市況	【北浜流一郎のズバリ株先見!】一春嵐を跳ね返す“強靱銘柄”に乗る!
03/31 09:15	市況	【杉村富生の短期相場観測】一TOPIX最高値局面の投資戦術!

4

銘柄検索

- 銘柄検索では、新規上場や上場廃止、分割、単位株変更など取引に注意が必要な銘柄を表示します。トップページの「国内銘柄情報」「米国銘柄情報」とリンク先は同じです。

取引注意銘柄画面

国内株式 米国株式

新規上場・追加上場・上場廃止 株式分割・割当・併合 単位株数変更

その他の取引注意情報

- 合併銘柄
- 株式交換・移転銘柄
- 商号変更銘柄
- 基準日等設定銘柄
- 証券保管振替機構非取扱銘柄
- 上場市場の変更・廃止

IPO取引(はこちら)

上場・変更日	銘柄コード	銘柄名	変更情報	市場名
2024/04/25	177A	コージンバイ	新規上場	東京
2024/04/25	4636	T&KTOKA	上場廃止	-
2024/04/25	7338	インヴェスト	上場廃止	-
2024/04/11	1734	北弘電社	交換	-
2024/04/11	173A	ハンモック	新規上場	東京
2024/04/10	178A	GX革新優	新規上場	東京
2024/04/10	179A	GX超米H	新規上場	東京
2024/04/10	180A	GX超長米	新規上場	東京
2024/04/09	4581	大正薬HD	上場廃止	-
2024/04/08	168A	イタミアート	新規上場	東京

国内銘柄情報・米国銘柄情報を表示しています。
詳細は11ページをご参照ください。

5

ランキング

- 各種ランキングを表示します。
- ランキングは、実際のマーケットにおける値上がり率などのランキングと、auカブコム証券内の実際の取引を元にした取引のランキングに分かれています。

- ランキング対象は、値上がり率や値下がり率、出来高などの実際のマーケットでのランキングと、auカブコム証券での実際の取引におけるランキングから選択できます。

順位	コード	銘柄名	市場名	現在値	前日比	騰落率 (%)	投資情報
1	3808	OKウェーブ	名証ネクスト	73	+18	+32.72	ニュース・業績・チャート
2	7138	TORICO	東証グ	1,301	+300	+29.97	ニュース・業績・チャート
3	7022	サノヤスHD	東証ス	229	+50	+27.93	ニュース・業績・チャート
4	7815	東京ボード	東証ス	1,586	+300	+23.32	ニュース・業績・チャート
5	8946	エイシアンS	東証ス	118	+22	+22.91	ニュース・業績・チャート
6	3739	コムシード	名証ネクスト	341	+57	+20.07	ニュース・業績・チャート
7	4930	グラフィコ	東証監理	3,765	+550	+17.10	ニュース・業績・チャート
8	2743	ピクセル	東証ス	339	+49	+16.89	ニュース・業績・チャート
9	153A	カウリス	東証グ	3,225	+464	+16.80	ニュース・業績・チャート
10	146A	コロンビア	東証ス	4,985	+700	+16.33	ニュース・業績・チャート
11	2330	フォーサイド	東証ス	556	+76	+15.83	ニュース・業績・チャート
12	2385	総医研HD	東証グ	187	+25	+15.43	ニュース・業績・チャート

- 値上がり率や値下がり率などの、ランキングすることも国屋、市場、期間などを絞り込みます。

- ランキング対象の銘柄を選択します。

5

ランキング

- クリックすると、実際のマーケットにおける値上がり率などのランキングと、auカブコム証券内の実際の取引を元にした取引のランキングを切り替えます。

マーケット **kabu.com取引**

国内株式マーケットランキング

国内株式 ▾ 投資信託 ▾ 米国株式

値上がり率 ▾ 全市場 ▾ 当日 ▾

- クリックすると、ニュース、業績、チャートを表示します。

マーケット **kabu.com取引**

国内株式マーケットランキング

国内株式 ▾ 投資信託 ▾ 米国株式

値上がり率 ▾ 全市場 ▾ 当日 ▾ 更新

順位	コード	銘柄名	市場名	現在値	前日比	騰落率 (%)	投資情報
1	3808	OKウェーブ	名証ネクスト	74	+19	+34.54	ニュース・業績・チャート
2	7138	TOPICO	東証グ	1,301	+300	+29.97	ニュース・業績・チャート
3	7022	サバックスHD	東証ス	229	+50	+27.93	ニュース・業績・チャート
4	7815	東京ボード					
5	2385	総医研HD					
6	3739	コムロード					
7	4930	グラフィコ					
8	153A	カウリス					
9	146A	コロニアル					
10	2743	ピクセル					

- 銘柄名をクリックすると、銘柄の詳細情報を表示します。

マーケット **kabu.com取引**

kabu.com現物株式取引ランキング

国内株式 ▾ 信用取引 ▾ プチ株 ▾ 投資信託 ▾ SOR取引

毎営業日、当日約定金額より集計

● 現物買約定金額トップ10 (04月01日(月) 12:08 更新)

順位	銘柄	市場	約定金額	買付
1	[C] 1379 日経バズ ETF(C)	東京	739,251,065	買付
2	[C] 8306 三菱UFJ	東京	680,688,200	買付
3	[C] 7011 三菱重	東京	639,938,300	買付
4	[C] 7008 トヨタ	東京	628,776,100	買付
5	[C] 7001 富士	東京	571,695,000	買付
6	[C] 7002 日立	東京	312,137,000	買付
7	[C] 6920 レーザーテック	東京	296,613,000	買付
8	[C] 9432 NTT	東京	289,942,110	買付

● 現物売約定金額トップ10 (04月01日(月) 12:08 更新)

順位	銘柄	市場	約定金額	買付
1	[C] 1379 日経バズ ETF(C)	東京	356,518,190	買付
2	[C] 2914 JT	東京	335,941,200	買付
3	[C] 8306 三菱UFJ	東京	304,985,050	買付
4	[C] 7342 ウェルスナビ	東京	252,640,900	買付
5	[C] 8035 東エレクト	東京	251,242,000	買付
6	[C] 7011 三菱重	東京	202,373,050	買付
7	[C] 7326 SBIIG	東京	170,400,000	買付
8	[C] 7203 トヨタ	東京	158,060,100	買付

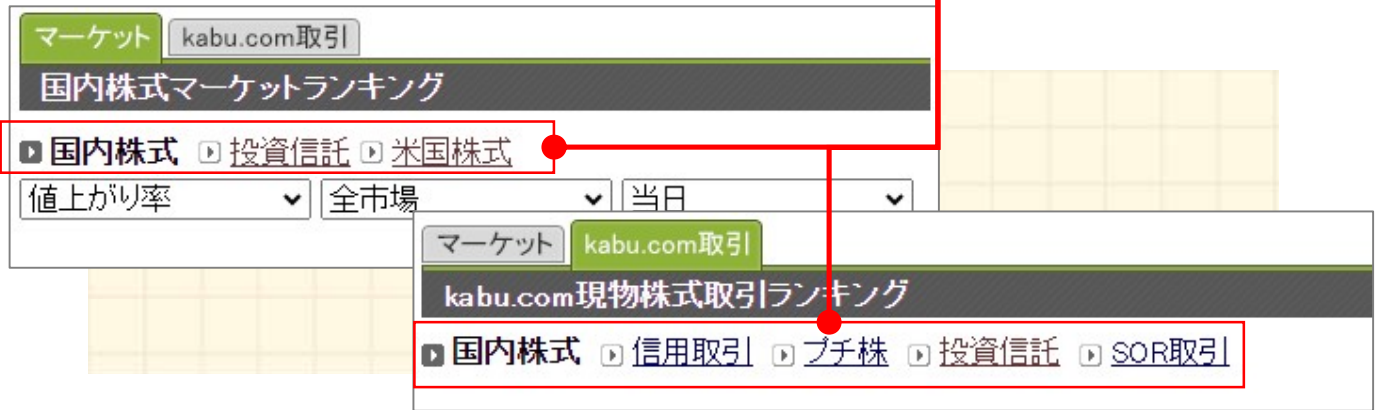
- チャートを表示します。

5

ランキング

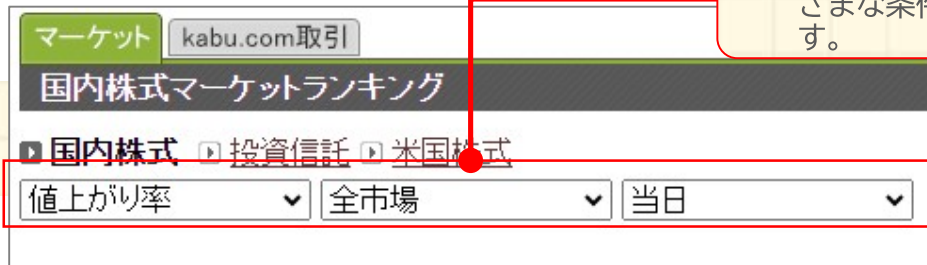
商品選択

- クリックして、ランキングする商品を選択します。

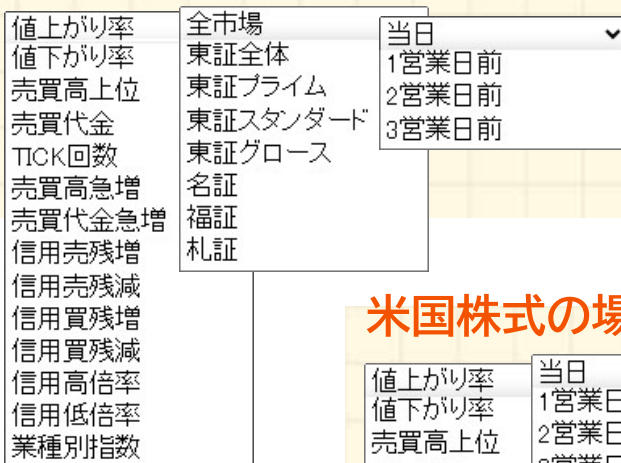


詳細選択

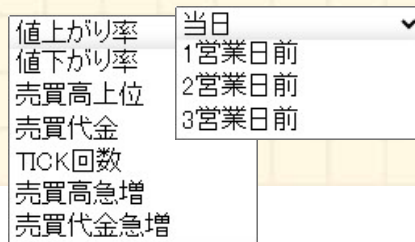
- ランキングの種類や期間など、さまざまな条件で表示することができます。



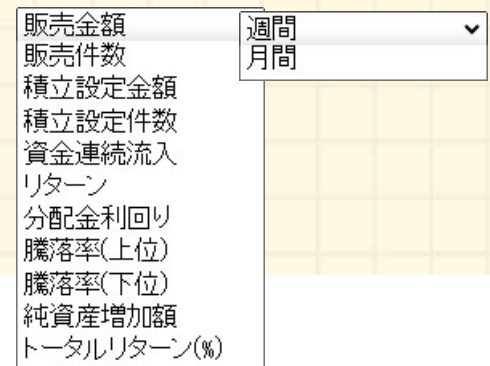
国内株式の場合



米国株式の場合



投資信託の場合



6

投資情報室

- 当社お客さま向けに配信しているオリジナル投資情報サービスです。口座をお持ちの方は無料でご覧いただけます。

更新

カテゴリ選択

- 山田 勉
 Hkabuレター@
 トマーケット最前線
 ↳業績サプライズ
- 河合 達憲
 トストラテジーレポート
 トマーケットウォッチ
 ↳ストラテジーメモ、他
- 藤井 明代
 ↳株主優待
 ↳マーケット全般
- 笹原 勇人
 ↳経済指標・為替
 ↳マーケット全般

キーワード検索

検索

バックナンバー

2024年4月						
日	月	火	水	木	金	土
	1	2	3	4	5	6
7	8	9	10	11	12	13
14	15	16	17	18	19	20
21	22	23	24	25	26	27
28	29	30				

[前月] [今月]

- ☑ カブついたー (Twitter)
- ☑ カブついたーの概要・登録方法など

auカブコム投資情報室

オリジナル投資情報を無料でお客さまに配信します

- 📈 マーケット最前線 2024/04/01 13:30
 景気指標を読む～日銀短観3月調査、前期業績は更に上振れ
- 📈 マーケット最前線 2024/04/01 13:27
 ニュースを読む～上瀬谷パーク
- ✉ kabuレター 2024/04/01 09:08
 続伸か
- 📈 マーケット全般 2024/03/29 22:17
 来週の見通しレポート【4/1～4/5】

◇景気指標を読む～日銀短観3月調査、前期業績は更に上振れ

景気指標を読む～日銀短観3月調査、前期業績は更に上振れ
 前期の経常利益、大企業ベースでは「6月▲6.2%→9月1.8%→12月4.9%→3月8%」と尻上がりの増益率を記録、前期はイイ感じだった。設備投資も「13.4→13.6→13.5→11.5%」と腰折れせず、高水準をキープできた模様。先の法人企業景気予測調査で今期の企業業績は「2024年度1.7%減益」見通しだったが、今回の日銀短観でも「全規模全産業3%減益」など例によって渋い見通しから。設備投資も前期の10.7%増が、今期は3.3%増と慎重。本決算発表が済んだ後、6月調査でポコンと設備投資が上振れするのが通例だが、新年度、どういう風が吹いて来るか。

[日銀短観3月調査\(日銀\)](#)

執筆者: 山田 勉

カブコム投資情報室

6

投資情報室

カテゴリー選択

カテゴリー選択

- 山田 勉
トkabuレター@
トマーケット最前線
ト業績サプライズ
- 河合 達憲
トストラテジーレポート
トマーケットウォッチ
トストラテジメモ、他
- 藤井 明代
ト株主優待
トマーケット全般
- 笹原 勇人
ト経済指標・為替
トマーケット全般

- 発信者と投稿内容をカテゴライズしています。
- クリックすると、カテゴライズされた当該情報が一覧で表示されます。

河合 / kabuレター
これだけは抑えておきたい当日の相場の方や投資戦略のヒントをコンパクトに発信

kabuレター 2024/04/01 09:08
続伸か

kabuレター 2024/03/29 10:39
反落か

河合 達憲 / ストラテジメモ、他
変化を捉えた投資戦略。その他、ジャーナルな話題解説の「ちよっとポイント」、「テーマ別_銘柄手帖」な
ストラテジメモ、他 2024/03/05 10:14
[河合]『ストラテジメモ』〜(その2)祝・4万円超え！未踏の領域。「今回は違う論」に物申す！240304

ストラテジメモ、他 2024/03/05 10:08
[河合]『ストラテジメモ』に物申す！

経済指標・為替
注目の経済指標や為替動向の材料を分かりやすく解説
経済指標・為替 2023/12/19 20:21
日銀、マイナス金利解除見送り、金融緩和策を維持

株主優待
株主優待を中心に旬の情報をお届けします
株主優待 2024/03/29 13:57
4月株主優待と最新の優待導入・廃止情報など深掘り！

株主優待 2024/02/26 12:20
3月株主優待と最新の優待導入・廃止情報など深掘り！

株主優待 2024/01/26 15:10
2月株主優待と最新の優待導入・廃止情報など深掘り！

株主優待 2023/12/29 12:22
1月株主優待と最新の優待導入・廃止情報など深掘り！

◎4月株主優待と最新の優待導入・廃止情報など深掘り！
こんにちは！投資情報室の藤井です。
毎月、株主優待に関する情報を動画でお届けしております。

キーワード検索

キーワード検索

円安

検索

- キーワードで絞り込むことができます。

キーワード:「円安」

マーケット全般 2024/03/29 22:17
来週の見通しレポート【4/1~4/5】

マーケット最前線 2024/03/29 16:27
相場を読む〜期末有終_反落

kabuレター 2024/03/29 10:39
反落か

kabuレター 2024/03/28 10:24
反落か

マーケット最前線 2024/03/26 12:02

口来週の見通しレポート【4/1~4/5】
今週の日本株式市場の振り返り【3/25~3/29】

主要指標の推移

7

IR情報

上場企業開示情報閲覧

証券取引法施行令(インサイダー取引規制上の「公表措置」(いわゆる12時間ルール))が改正されました。従って十二時間以上が経過しないと、インサイダー取の重要情報は「取引所ホームページで一般向けに情報開示がされた時点」で、インサイダー情報とはみなされなくなりました。これにより、個人投資家も報道機関と同タイミングで、企業の重要情報を閲覧することが可能になりました。

日本取引所グループは、上場企業開示情報サービスを開始していますので、その公開情報へのリンクをご案内いたします。

上場企業開示情報閲覧関連サイト		
日本取引所グループ	適時開示情報閲覧サービス	東証・名証・福証・札証の上場会社開示情報の閲覧
金融庁	「EDINET」(有価証券報告書等の電子開示システム)	金融庁が提供する有価証券報告書等の電子開示システム

- 日本取引所グループが提供している、上場企業開示情報サービスへのリンクです。

上場企業開示情報閲覧

IRメール配信サービスの登録

IRメール配信登録サイト

IRメールの配信を希望する銘柄を選択のうえ、必要事項をご入力いただき、「確認」をクリックしてください。一度に何社でもご登録可能です。ご登録いただいた後、銘柄毎にIRメールをお送りいたします。

銘柄選択

チェックボックスにチェックを入れて追加ボタンを押すと、メール配信希望銘柄一覧に追加されます。銘柄を検索する場合は、会社名を入力または業種を選択し、検索ボタンを押してください。

会社名 業種 --すべて--

選択可能銘柄一覧 (184社)				
会社名	証券コード	業種	概要	
<input type="checkbox"/> 株式会社大盛工業	1844	建設・資材	上・下水道を中心としたインフラを守る取り組みを通じて人と社会に貢献しています。	
<input type="checkbox"/> 株式会社アブックス	3727	情報通信・サービスその他	顧客仕様の受託開発・SES・サポートサービスやMVNOなど継続課金モデルのサービスを提供しています	
<input type="checkbox"/> ブライトパス・バイオ株式会社	4594	医薬品	がん免疫治療薬の開発に特化した創業企業です。次世代細胞医薬プラットフォームによる事業展開を図ります。	
<input type="checkbox"/> 株式会社シーボン	4926	素材・化学	研究・開発・製造・販売・アフターサービスまでを一貫して行っている1966年創業の化粧品メーカーです。	

- IRメール配信サービスは、三菱UFJ信託銀行が運営するIRメール配信サービスが利用できます。

8

レポート

- さまざまなレポートをご覧いただくことができます。

三菱UFJモルガン・スタンレー証券レポート

- 三菱UFJモルガン・スタンレー証券が提供するレポートがauカブコム証券でもご覧いただけます。
- 利用料は無料です。

三菱UFJモルガン・スタンレー証券

三菱UFJモルガン・スタンレー証券レポート

条件による検索

市場 業種

レーティング 期間指定 ~

検索

※レポートのレーティングや内容は作成時におけるものであり、現時点と相違する場合がございます。
 ※証券・金融データベースとQUICK企業価値研究所が発信するアナリストコメントを融合させたQUICKリサーチネットもご活用ください。
 ※株式投資は、株価の変動により元本を割り込み損失を被ることがあります。お取引に際しては、上場有価証券等書面をよくお読みください。

◆ 外国株式レポート 掲載日: 2024/03/29

米国株式ウィークリー 2024年3月29日 (2.28MB)

◆ カーニバル(CCL) 外国株式レポート 掲載日: 2024/03/29

レーティング: -- 業種: 海運業

外株フラッシュ【決算概要】24/11期Q1(12-2月) (1.02MB)

◇ 日本株リサーチ 掲載日: 2024/03/29

日本株式ウィークリー 2024年3月29日 (3.35MB)

◆ 外国株式レポート 掲載日: 2024/03/29

米国株マーケット・デイリー 2024年3月29日 (998KB)

- さまざまな条件で絞り込みが可能です。

- バックナンバーも確認できます。

- 日本のレポートと外国株のレポートを仕分けして表示することができます。

- クリックすると記事本文を表示します。

- 銘柄コードやタイトルでレポートを検索することができます。

8

レポート

モルガン・スタンレーMUFG証券レポート

- モルガン・スタンレーMUFG証券が提供するレポートがauカブコム証券でもご覧いただけます。
- 利用料は無料です。

条件による検索

市場 業種

レーティング 期間指定 ~

※レポートのレーティングや内容は作成時におけるものであり、現時点と相違する場合がございます。
 ※証券・金融データベースとQUICK企業価値研究所が発信するアナリストコメントを融合させたQUICKリサーチネットもご活用ください。
 ※株式投資は、株価の変動により元本を割り込み損失を被ることがあります。お取引に際しては、上場有価証券等書面をよくお読みください。

◇エーザイ(4523) 日本株リサーチ 掲載日:2024/04/01
 レーティング: **(N)** 業種: 医薬品
 LegembiのSC(皮下注射)の米国申請が少し遅延。IV維持投与は予定通り申請完了(1.06MB)

◇ソフトバンクグループ(9984) 日本株リサーチ 掲載日:2024/04/01
 レーティング: **(N)** 業種: 情報・通信
 NAV ディスカウント: -55% (-1.3ppt YTD): 株価 9.0千円 (+43.0% YTD) vs. NAV 19.8千円 (+46.4% YTD) (1.13MB)

◇ザンショーホールディングス(7550) 日本株リサーチ 掲載日:2024/04/01

● さまざまな条件で絞り込みが可能です。

● バックナンバーも確認できます。

● 日本のレポートと外国株のレポートを仕分けして表示することができます。

● クリックすると記事本文を表示します。

● 銘柄コードやタイトルでレポートを検索することができます。

8

レポート

他レポート

- その他のレポートへのリンクです。

The screenshot shows the navigation menu of kabu.com. The '投資情報' (Investment Information) dropdown menu is open, and the '他レポート' (Other Reports) link is highlighted with a red box. Below the navigation menu, the 'その他レポート' (Other Reports) section is visible, listing several report categories with brief descriptions and links.

マイページ | お取引 | 資産管理 | 入出金・入出庫 | 投資情報 | NISA

マーケット情報 | ニュース | 銘柄検索 | ランキング | 投資情報室 | IR情報 | レポート | kabustudio | 情報ツール | カブコール

三菱UFJモルガンスタンレー証券 | モルガン・スタンレーMUFG証券 | **他レポート** | 投資情報室 | QUICKリサーチネット

その他レポート 無料サービス

三菱UFJアセットマネジメント マーケット情報

三菱UFJアセットマネジメント提供のマーケット情報です。

[レポート・コラム](#)

東証アナリストレポート

東京証券取引所上場企業のアナリストレポートをご覧ください。

[東証アナリストレポート](#)

三菱UFJ銀行為替情報

三菱UFJ銀行提供の為替相場見通しやチャート分析などのウィークリー情報です。各種レポートのバックナンバーもご覧ください。

[三菱UFJ銀行為替情報](#)

投資情報室

- 投資情報室です。
- 詳細は20ページをご覧ください。

マイページ
お取引
資産管理
入金金・入出庫
投資情報
NISA

マーケット情報
ニュース
銘柄検索
ランキング
投資情報室
R情報
レポート
kabustudio
情報ツール
カブコール

更新

カテゴリ選択

- 山田 勉
↑kabuレター@
↑マーケット最前線
↑業績サプライズ
- 河合 達憲
↑ストラテジーレポート
↑マーケットウォッチ
↑ストラテジーメモ、他
- 藤井 明代
↑株主優待
↑マーケット全般
- 菅原 勇人
↑経済指標・為替
↑マーケット全般

キーワード検索

検索

バックナンバー

2024年4月						
日	月	火	水	木	金	土
	1	2	3	4	5	6
7	8	9	10	11	12	13
14	15	16	17	18	19	20
21	22	23	24	25	26	27
28	29	30				

[前月] [今月]

- カブついたー
(Twitter)
- カブついたーの概要
・登録方法など

auカブコム投資情報室

オリジナル投資情報を無料でお客さまに配信します

- ✔ **マーケット最前線** 2024/04/01 13:30
景気指標を読む～日銀短観3月調査、前期業績は更に上振れ
- ✔ **マーケット最前線** 2024/04/01 13:27
ニュースを読む～上瀬谷パーク
- ✉ **kabuレター** 2024/04/01 09:08
続伸か!
- ✔ **マーケット全般** 2024/03/29 22:17
来週の見通しレポート【4/1～4/5】

◇景気指標を読む～日銀短観3月調査、前期業績は更に上振れ

景気指標を読む～日銀短観3月調査、前期業績は更に上振れ
 前期の経常利益、大企業ベースでは「6月▲6.2%→9月1.8%→12月4.9%→3月8%」と戻上がりの増益率を記録、前期はイイ感じだった。設備投資も「13.4→13.6→13.5→11.5%」と腰折れせず、高水準をキープできた模様。先の法人企業景気予測調査で今期の企業業績は「2024年度1.7%減益」見通しだったが、今回の日銀短観でも「全規模全産業3%減益」など例によって淡い見通しから。設備投資も前期の10.7%増が、今期は3.3%増と慎重。本決算発表が済んだ後、6月調査でポコンと設備投資が上振れするのが通例だが、新年度、どういう風が吹いて来るか。

[日銀短観3月調査\(日銀\)](#)

執筆者: 山田 勉

カブコム投資情報室

8

レポート

QUICKリサーチネット

- QUICKが提供する、証券・金融データベースとアナリストレポートを融合させたオンラインリサーチレポートサービスである「QUICKリサーチネット」が利用できます。
- 「QUICKリサーチネット」は有料サービスです。



「QUICKリサーチネット」は、株式会社QUICKが提供する、証券・金融データベースとアナリスト(執筆者)レポートを融合させたオンラインリサーチレポートサービスです。個人投資家を意識した質の高いレポートにより、ワンランク上の投資判断が可能となります。

2013年2月28日(金)より、QUICKリサーチネット・業績分析はもちろん、「株主優待情報」、 흐름ズに見つかります。

サービス利用料金	
前月の取引手数料(税込) 取扱実績	月額利用料(税込)
5万5,000円以上	無料【割引550円(税込)】
2,200円以上～5万5,000円未満	330円(税込)【割引220円(税込)】
2,200円未満	550円(税込)【割引0円】



また、配信されたアナリスト(執筆者)レポートのタイトル

ご投資にかかる手数料等およびリスクについて

最新個別銘柄レポート ～ QUICK企業価値研究所アナリストが執筆する個別銘柄レポート～

要点 8155 三益半 布施皓史(QUICK企業価値研究所) 04/01
半導体デバイスの在庫調整が続き、8%営業減益となる過期計画を据え置き

8155(業績予想:DOO)

【3Q累計は8%営業減益】
24/5期3Q累計の単独業績は、売
高が647億円(前年同期比6%減)、営
業利益が91億円(同8%減)。主要な
セグメント別の業績(除く調整額)をみ
ると、主要...

No.コード	銘柄名	タイトル	長期保有	所要額(株価3/29)	画像	更新日
1. 3387	クワイート・レストランズ・ホールディングス					04/01
2. 2801	キヨマ	自社グループ商品		196,900円		04/01
3. 4816	東映アニメ	キャラクターQUOカード		310,000円		04/01
4. 4008	住精化	QUOカード		509,000円		04/01
5. 2226	湖池屋	自社商品詰合せ		457,000円		04/01
6. 9020	JR東日本	優待割引券及び株主				04/01

2024年4月
日 月 火 水 木 金 土
1 2 3 4 5 6



kabustudio

kabustudio

- auカブコム証券のYouTube公式チャンネルにて提供される、投資情報です。
- ライブおよびオンデマンドで動画配信しています。

[マイページ](#) | [お取引](#) | [資産管理](#) | [入出金・入出庫](#) | **投資情報** | [NISA](#)
[マーケット情報](#) | [ニュース](#) | [銘柄検索](#) | [ランキング](#) | [投資情報室](#) | [IR情報](#) | [レポート](#) | **kabustudio** | [情報ツール](#) | [カブコール](#)

kabu.studio (カブスタジオ)

auカブコム証券株式会社は、ブロードバンド情報発信基地「kabu.studio®(カブスタジオ)」を、2003年12月にネット証券で初めて自社内に設置しました。現在はauカブコム証券YouTube公式チャンネルにて、投資情報をライブおよびオンデマンドで動画配信しております。

河合セミナー ▶

チーフストラテジスト河合達憲が毎週当面のストラテジーについて解説。(毎週火曜日配信)



山田勉セミナー ▶

マーケットアナリスト山田勉が相場分析・見通しなどをお伝えします。



笹原勇人セミナー ▶

証券アナリスト資格を有する笹原勇人が経済指標や為替・マーケット動向について解説します。



株主優待・投資初心者向けセミナー ▶

投資アナリストの藤井明代が株主優待の最新情報や投資のきほんを動画でお届けいたします。



auカブコム証券
投資情報専門チャンネル

～すべてのひとに資産形成を。～

auカブコム証券 投資情報専門チャンネル
@aukabucom チャンネル登録数 4.46万人・910本の動画
チャンネル登録を是非お願いします。>
kabu.com、他 8件のリンク

ホーム 動画 ショート ライブ 再生リスト コミュニティ

2024年4月 旬の株主優待を深掘りレビュー
伊藤園 くら寿司 HIS
ヤーマン アイHD 11:37

2024年4月 株主優待を深掘りレビュー
伊藤園 くら寿司 HIS
ヤーマン アイHD 11:37

2024.3.26 当面のストラテジー
新NISA 必見
4月相場のアノマリ 42:23

米経済の好調を確認
あとは物価雇用指標で答え合わせ
9:32

2024年4月 株主優待を深掘りレビュー
伊藤園 くら寿司 HIS
ヤーマン アイHD 11:37

河合達憲の「当面のストラテジー」 ▶ すべて再生

auKabuc.com投資情報室のチーフストラテジスト河合達憲がファンダメンタルとテクニカルを融合した投資分析をもとに、最新のマーケットについて解説いたします。マクロ分析から個別銘柄まで。

2024.3.26 当面のストラテジー

新NISA 必見
4月相場のアノマリ 42:23

日経平均	40369.44	+201.37 (+0.50%)
TOPIX	2768.62	+17.81 (+0.65%)
グローバル	746.45	+11.66 (7:50)

投資情報室 山田勉

米経済の好調を確認
あとは物価雇用指標で答え合わせ
9:32

2024年4月 株主優待を深掘りレビュー
伊藤園 くら寿司 HIS
ヤーマン アイHD 11:37

10

情報ツール・カブコール

情報ツール

各種情報ツール

- カブボードフラッシュ
 - カブボードフラッシュ
 - カブ板ボードフラッシュ
 - カブボードフラッシュ180
 - カブボードチャート
 - 先物OPボードフラッシュ
- カブボード
 - カブボード
 - 先物OPボード
- kabuステーション
 - kabuステーション
 - 申込・利用方法
 - 支払履歴
 - kabuステーションQ&A
 - ※Edgeでのkabuステーション起動方法について
- 投資分析ツール

高度な分析結果をもとにして、銘柄を探せるツールです。

 - EVERチャート
 - kabuナビ
 - kabuカルテ
 - kabuスコープ
 - 保証金シミュレーター
 - 先OPナビ
 - 証拠金シミュレーター
 - 投資信託ファンドスクリーニング
 - 債券シミュレーター

● auカブコム証券が提供する情報ツールへのリンクです。

カブコール

株式カブコール登録

● 国内株式 ● 米国株式 ● 先物・オプション

● 指数情報

	現値	前日比	始値	高値	安値
	39,803.09	-566.35	40,646.70	40,697.22	39,706.45
	2,781.22	-47.40	2,782.19	2,784.30	2,713.14

● 目標の株価に到達すると自動的に連絡をするカブコールの設定画面を表示します。

銘柄: 個別 銘柄コード 市場 銘柄情報表示

指数

目標値: 現値 (例: 〇円以上になったら通知) 始値 終値 (例: 始値プラス〇円以上になったら通知)

円/ポイント/ドル 以上

通知先設定: E-Mail(1): abb**@***.com
E-Mail(2): 指定なし
変更される場合は、通知サービス連絡先設定からお願いします。

確認画面へ

ご注意

- 本資料は当社情報サービスの利用方法をご案内するものです。当機能で行ったシミュレーションは、実際のお取引を行えること、または、決済が行えることを保証するものではありません。
- 本資料は、資産運用の参考となる情報提供や、当社サービスや商品のご紹介/勧誘を目的としており、特定の銘柄等の勧誘、売買の推奨、相場動向等の保証等をおこなうものではありません。
- auカブコム証券のお取扱商品へのご投資の際は、各商品に所定の手数料や諸経費等をご負担いただく場合があります。
- 各商品の手数料等は、商品、銘柄、取引金額、取引チャネル等により異なり多岐にわたるため、具体的な金額または計算方法を記載することができません。手数料等の詳細は、当社ホームページ(<https://kabu.com/cost/>)をご覧ください。手数料等には消費税が含まれます。
- 各商品等は価格の変動、金利の変動、為替の変動等により投資元本を割り込むおそれがあり、また商品等によっては投資元本を超える損失(元本超過損)が生じるおそれがあります。
- 当社お取扱商品のリスクの詳細については、契約締結前交付書面、上場有価証券等書面、目論見書、約款・規定集および当社ホームページの「ご投資にかかる手数料等およびリスクについて」(<https://kabu.com/company/info/escapeclause.html>)や取引ルール等をよくお読みの上、投資の最終決定はご自身のご判断と責任でおこなってください。
- その他
 - その他の詳細及び最新情報は当社ホームページ(<https://kabu.com/>)にてご確認ください。

au カブコム証券
A member of  MUFG

[金融商品取引業者等の登録番号等]

関東財務局長(金商)第61号
関東財務局長(銀代)第8号
関東財務局長(電代)第18号

[加入協会]

日本証券業協会
一般社団法人 金融先物取引業協会
一般社団法人 日本投資顧問業協会
一般社団法人 日本STO協会
一般社団法人 第二種金融商品取引業協会

au カブコム証券
A member of  MUFG